


Федеральное государственное бюджетное
образовательное учреждение высшего образования
«ГОСУДАРСТВЕННЫЙ УНИВЕРСИТЕТ ПРОСВЕЩЕНИЯ»




ФГИС «Моя школа». Сервисы «Смарт ТВ» и «Файлы»: организация работы в ОО

Иван Аникеев

Центр обеспечения разработки, развития и сопровождения
компонентов цифровой образовательной среды,
Государственный университет просвещения



РАБОТА С СЕРВИСОМ «СМАРТ ТВ»



Инструкция по работе с сервисом «Смарт ТВ»

<https://myschool.guppros.ru/>

Моя школа **Работа с системой**

Инструкция по работе администратора с подсистемой "Экспертиза развернутых ответов"

В инструкции описаны функциональные возможности подсистемы для администратора: настройка параметров экспертизы, распределение и перераспределение ответов между экспертами, отчетность по экспертизе

Скачать

Инструкция по работе с оборудованием с функцией "Смарт ТВ"

В инструкции рассмотрены вопросы первоначальной настройки, регистрации и авторизации в личном кабинете Смарт ТВ, а также описание функционала технического специалиста - пользователя с ролью "Администратор ОО"

Скачать

Инструкция по работе с Базовой платформой

В инструкции дано описание работы администратора в основных разделах подсистемы

ИНСТРУКЦИЯ

для администраторов по работе с
подсистемой «Смарт ТВ»

1. АВТОРИЗАЦИЯ В ЛИЧНОМ КАБИНЕТЕ СМАРТ ТВ

Работа технического специалиста с оборудованием с функцией Смарт ТВ начинается с авторизации в личном кабинете Смарт ТВ. Для входа в личный кабинет Смарт ТВ (далее – ЛК) техническому специалисту необходимо на персональном компьютере (далее – ПК) в браузере открыть страницу входа в ЛК по ссылке: <https://cms.myschool.edu.ru/cms/> (рис. 1).

2. ПЕРВОНАЧАЛЬНАЯ НАСТРОЙКА И РЕГИСТРАЦИЯ СМАРТ ТВ

Первоначальная настройка и регистрация Смарт ТВ проводится техническим специалистом (роль «Администратор ОО»). Технический специалист должен проверить установленную на устройстве операционную систему (андроид не ниже 9 версии) и наличие у устройства операционной системы, которая поддерживает функцию Смарт ТВ.

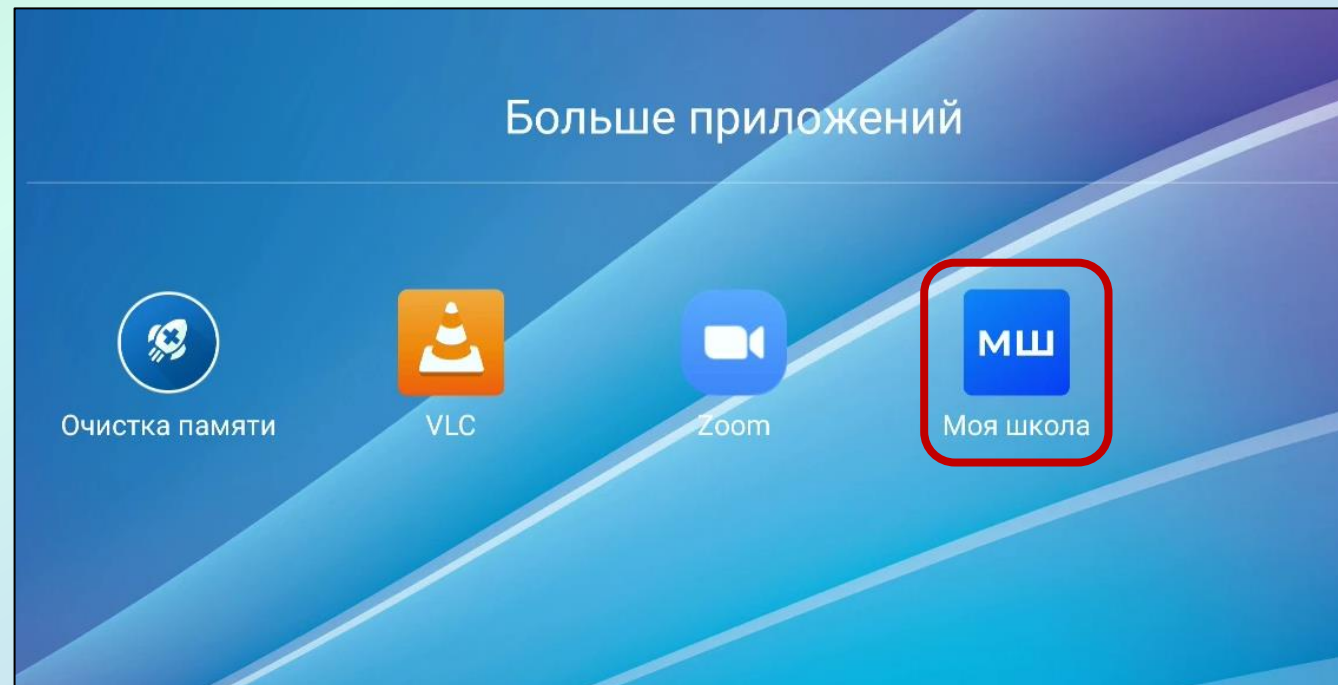
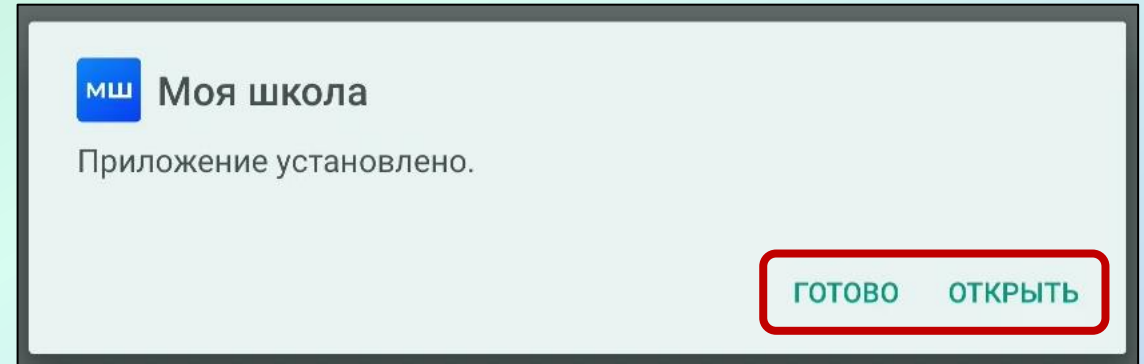
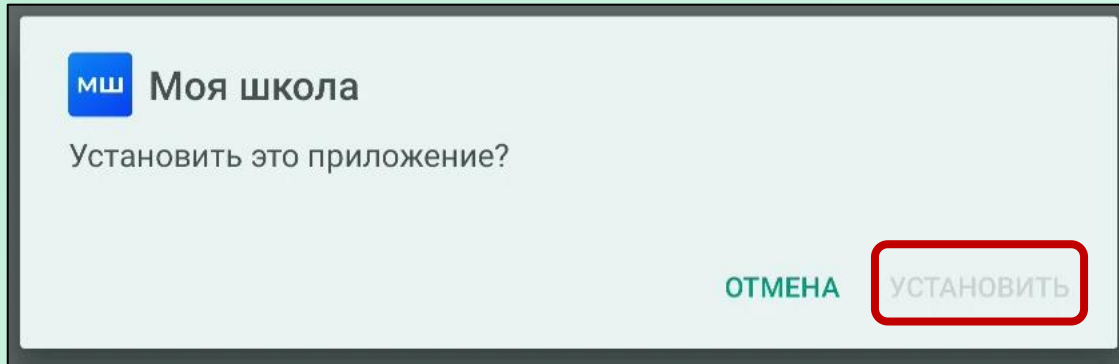
Далее технический специалист должен скачать дистрибутив приложения ФГИС «Моя школа» для Смарт ТВ, после чего установить приложение на устройство.

[Скачать Приложение для СМАРТ-ТВ «Моя Школа»](#)

Перейти по ссылке для регистрации устройства

Скачать приложение для установки на устройство

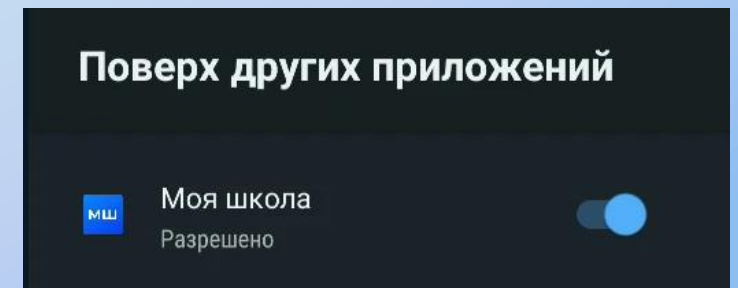
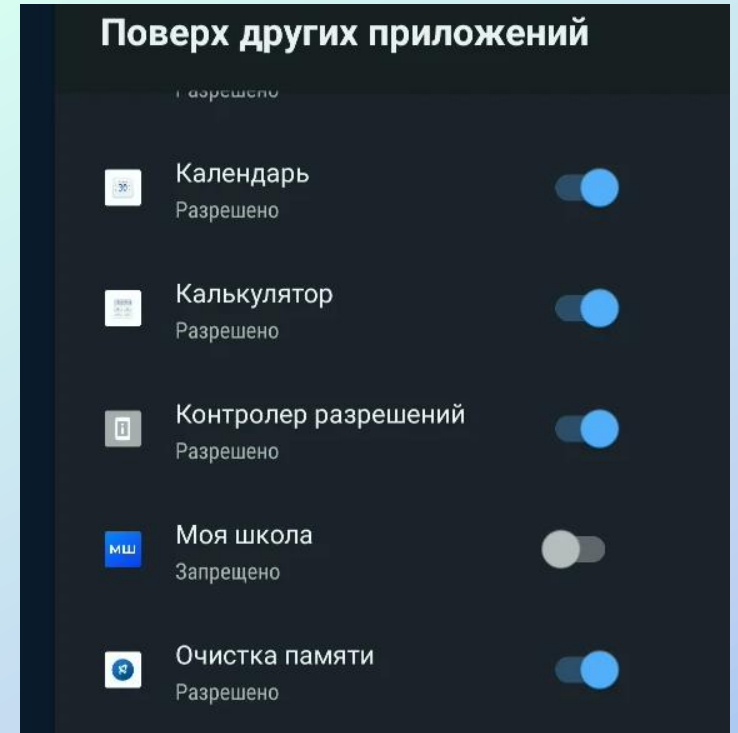
Установка приложения «Моя школа»



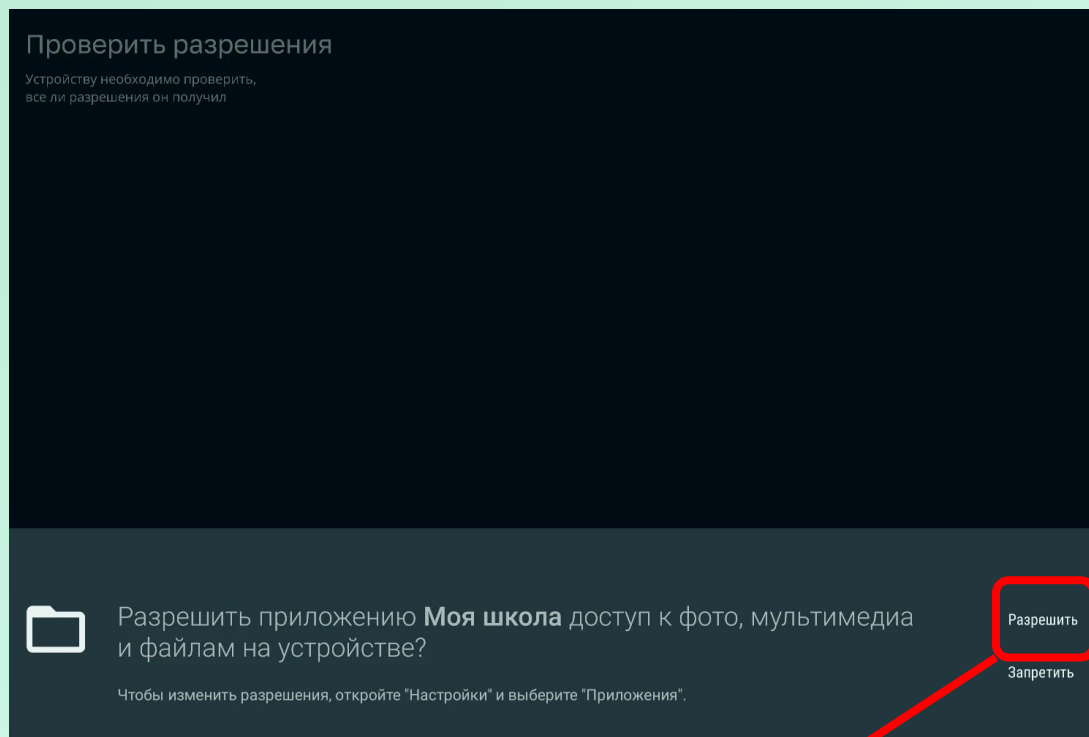
Настройка приложения «Моя школа»



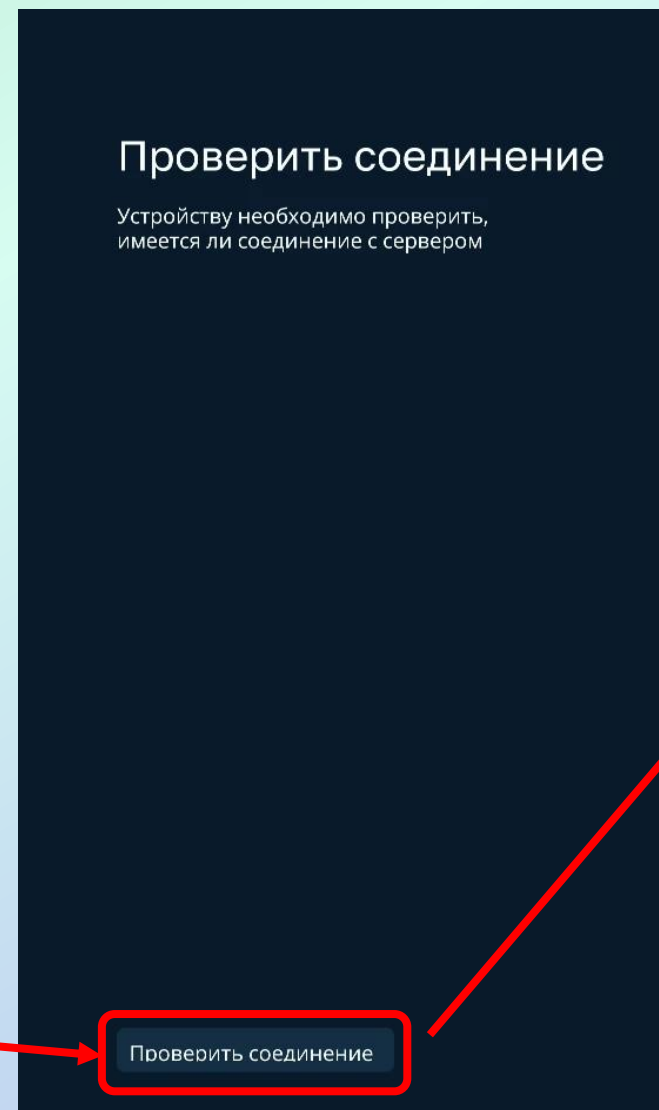
Нажимать - **Проверить** – пока все разрешения не будут даны.



Настройка приложения «Моя школа»



Нажимать - **Проверить** – пока все разрешения не будут даны.



Вход для регистрации устройства в ЦОС

https://cms.myschool.edu.ru/cms/#/login?lang=ru

цифровая образовательная среда

Вход

Войти

госуслуги

AnikeevIV@yandex.ru
Другой пользователь

Пароль
.....

Восстановить

Войти

Не удаётся войти?

Вход

Профиль законного представителя

Профиль администратора

Профиль обучающегося

Профиль педагогического работника

Войти

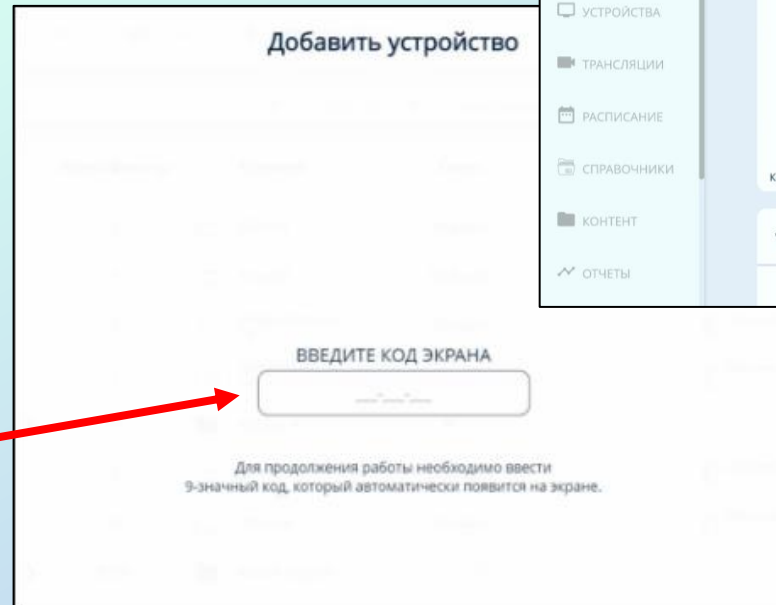
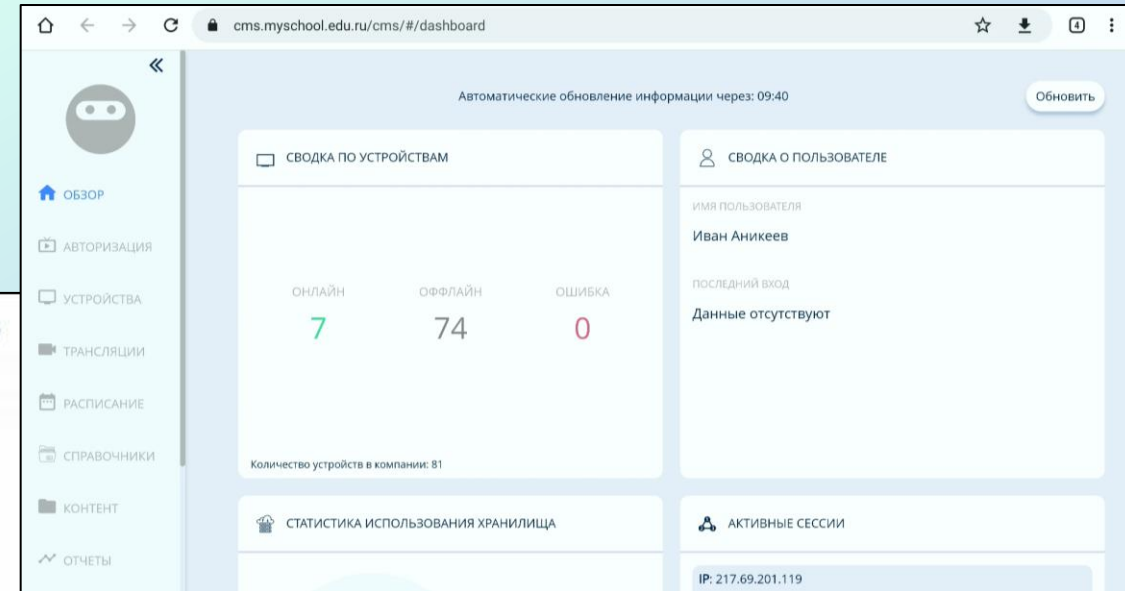
Заходим обязательно под профилем – АДМИНИСТРАТОР!

Регистрация устройства в ЦОС

Регистрация устройства

Добавить устройство или воспользуйтесь QR-кодом для быстрого перехода

При первой регистрации устройства, вводим код устройства



Код устройства

623-580-841



Регистрация устройства в ЦОС

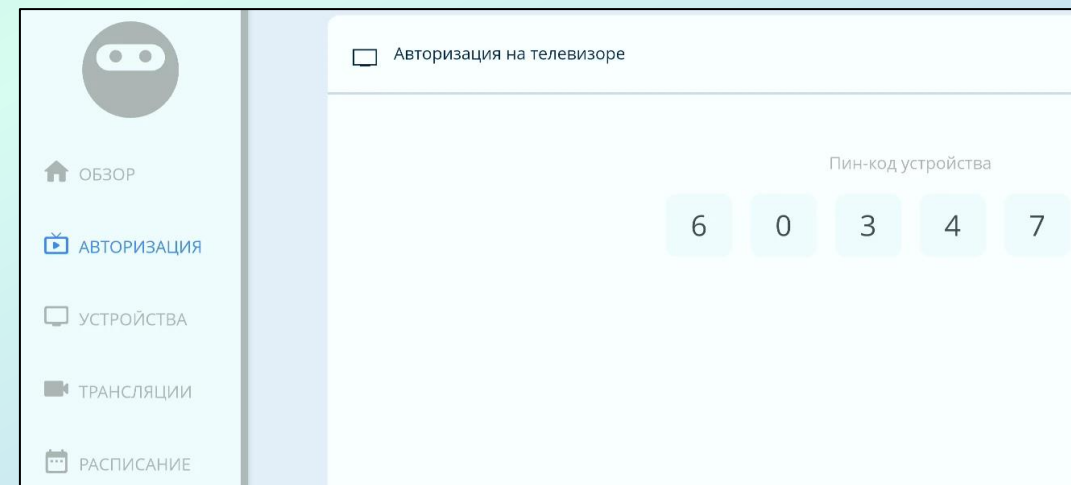

←

Авторизация

Введите пин-код в ЛК в разделе "Регистрация преподавателя" или воспользуйтесь QR-кодом для быстрого перехода

Код устройства

6 0 3 4 7 5



Автоматическая авторизация

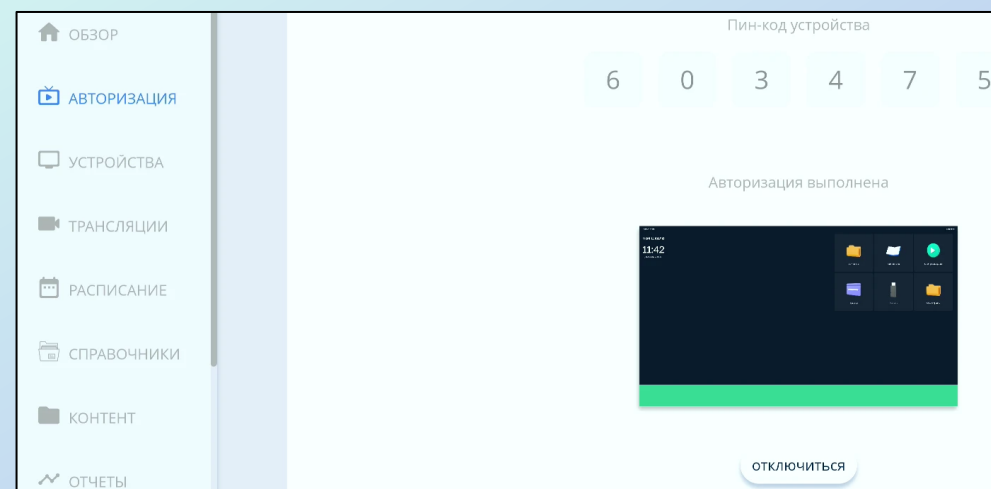
Автоматическая авторизация на телевизоре

Пин-код устройства

6 0 3 4 7

- ОБЗОР
- АВТОРИЗАЦИЯ
- УСТРОЙСТВА
- ТРАНСЛЯЦИИ
- РАСПИСАНИЕ

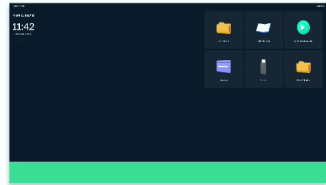
При вторичной активации – пин-код



Пин-код устройства

6 0 3 4 7 5

Авторизация выполнена




ОТКЛЮЧИТЬСЯ

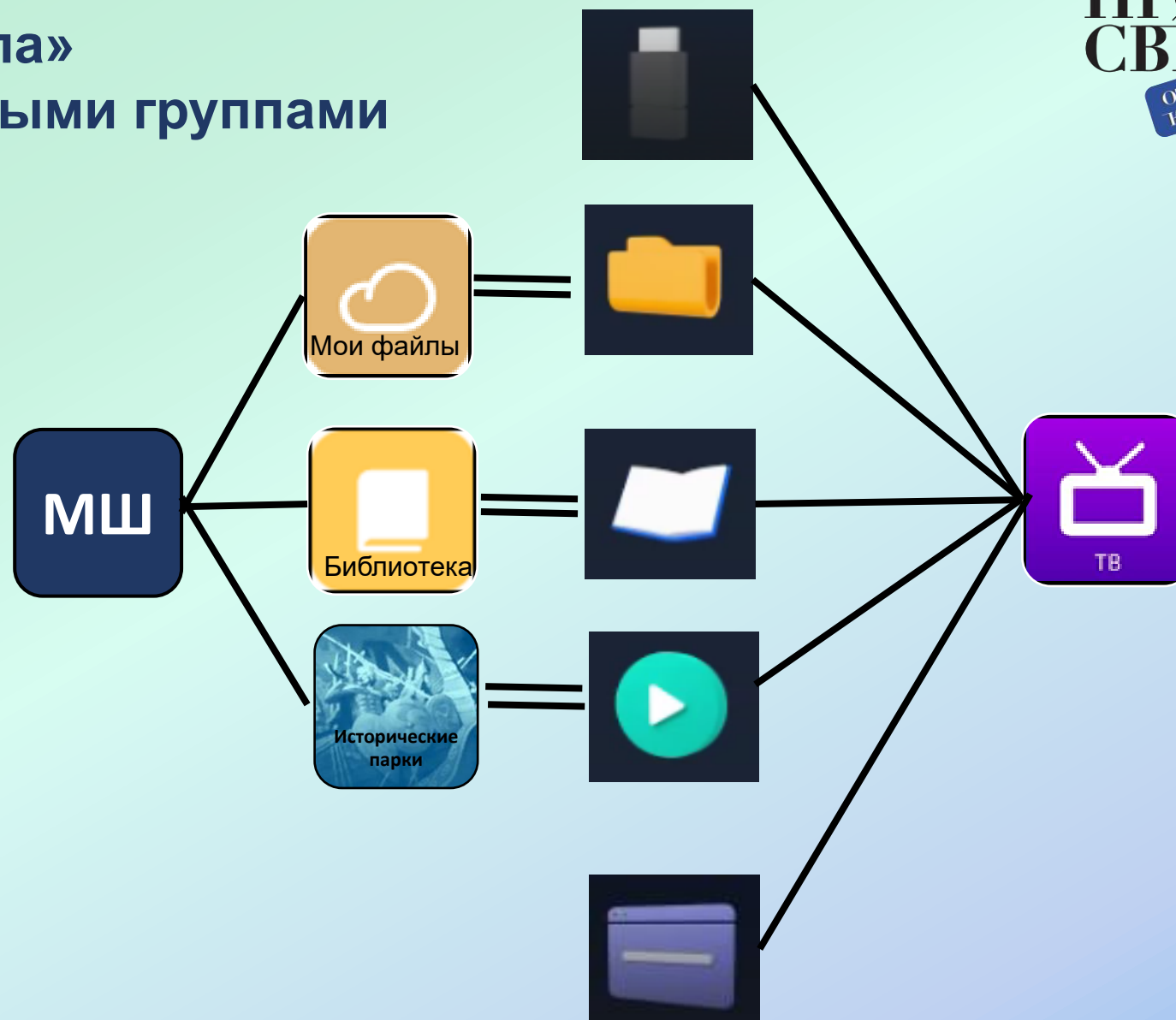
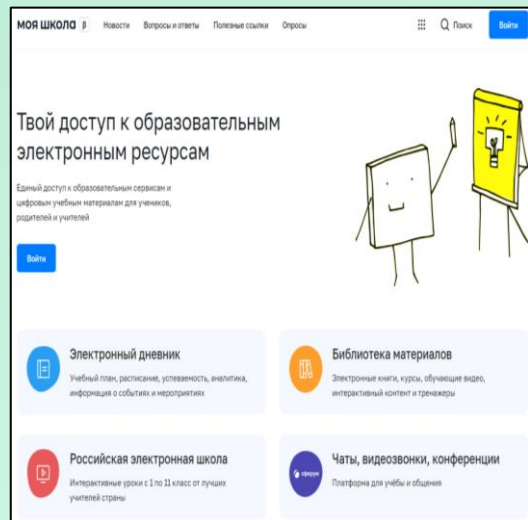
- ОБЗОР
- АВТОРИЗАЦИЯ
- УСТРОЙСТВА
- ТРАНСЛЯЦИИ
- РАСПИСАНИЕ
- СПРАВОЧНИКИ
- КОНТЕНТ
- ОТЧЕТЫ

Система «Смарт ТВ»

система для интеграции ряда подсистем «Моя школа» с оборудованием системы Смарт



Интеграция подсистем ФГИС «Моя школа» с функциональными группами «Смарт ТВ»



Урок на «широком» экране

Урок История России 6 класс Базовый

Внешняя политика Руси в IX–XI веках

Автор: Полковникова Т. А.


6 класс
9 урок



Пример использования оборудования для проведения урока


Мотивирующий этап

Видеоматериал «Путь из варяг в греки» от поставщика «Исторические парки»



Этап изучения нового материала

Карта пути «Из варяг в греки»



Задание на установление верного этапа пути «из варяг в греки»

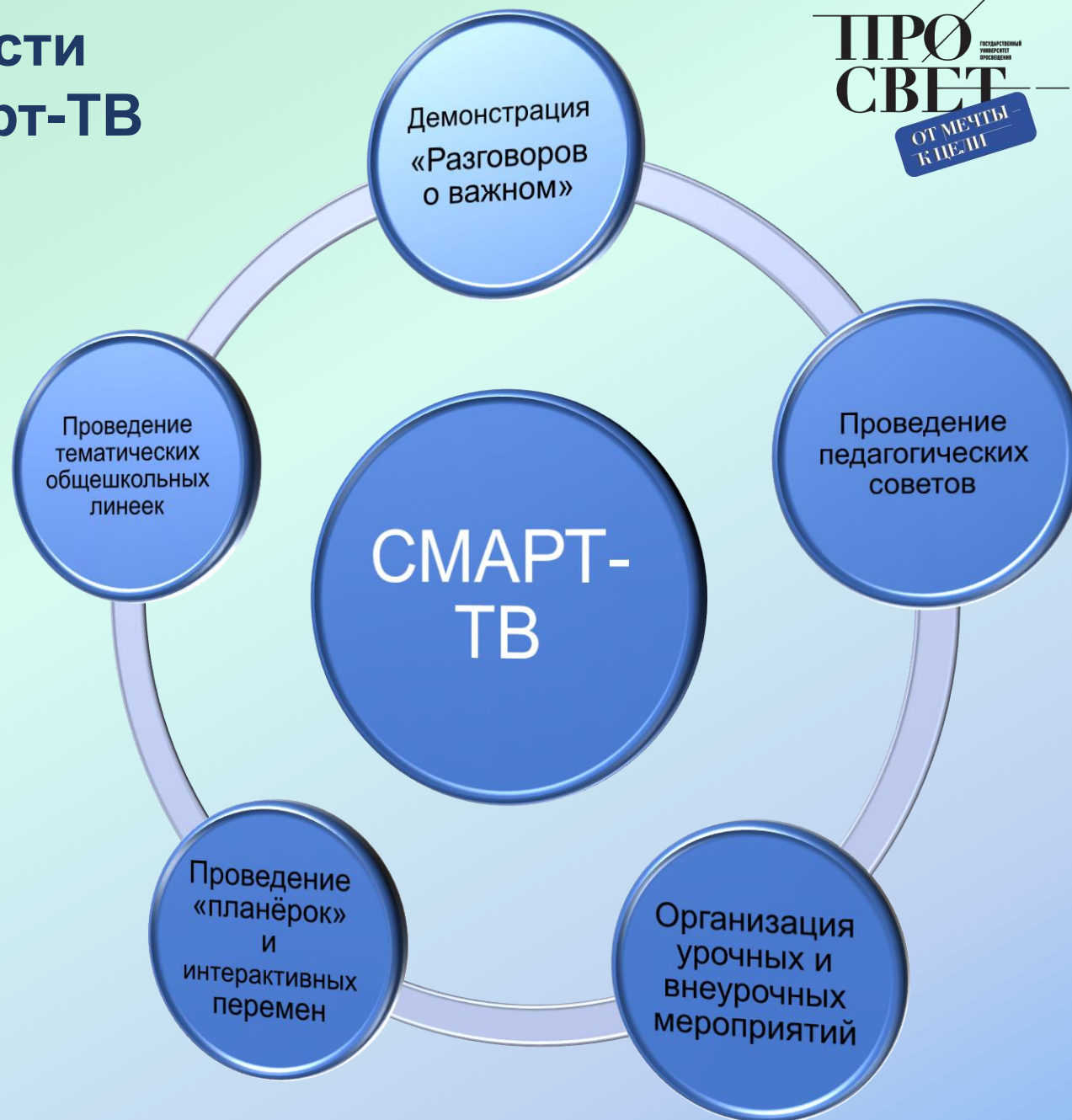


Этап закрепления полученных знаний

Своя игра «Чего добились русские князья»



Некоторые возможности для применения Смарт-ТВ в образовательной организации



cms.myschool.edu.ru/cms/?#/dashboard

Автоматическое обновление информации через: 09:35 Обновить

СВОДКА ПО УСТРОЙСТВАМ

ОНЛАЙН	ОФФЛАЙН	ОШИБКА
8	73	0

Количество устройств в компании: 81

СВОДКА О ПОЛЬЗОВАТЕЛЕ

ИМЯ ПОЛЬЗОВАТЕЛЯ
Иван Аникеев


ПОСЛЕДНИЙ ВХОД
Данные отсутствуют

СТАТИСТИКА ИСПОЛЬЗОВАНИЯ ХРАНИЛИЩА

АКТИВНЫЕ СЕССИИ

- ОБЗОР
- АВТОРИЗАЦИЯ
- УСТРОЙСТВА
- ТРАНСЛЯЦИИ
- РАСПИСАНИЕ
- СПРАВОЧНИКИ
- КОНТЕНТ

РАБОТА С СЕРВИСОМ «ФАЙЛЫ»



Система «Мои файлы»

- облачный офис, в состав которого входят редакторы текстовых документов, таблиц и презентаций, совместимые со всеми популярными форматами

интуитивно понятный интерфейс

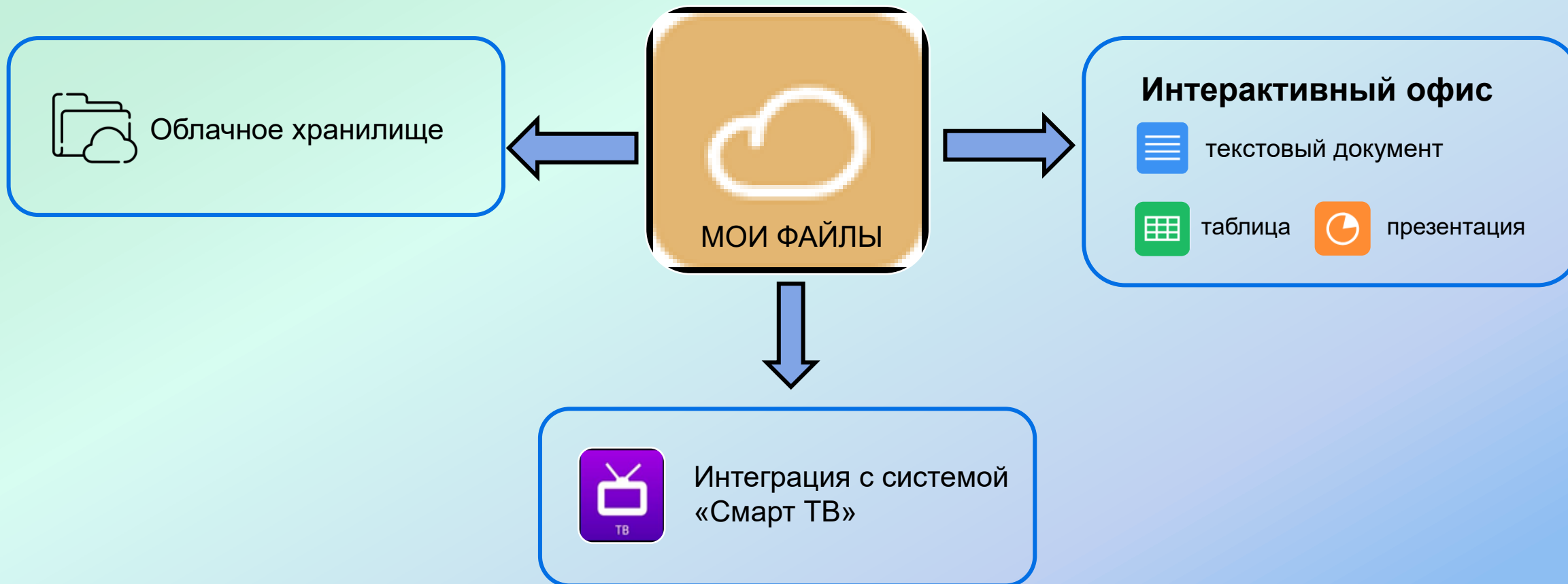
справка по работе с документами

самостоятельное обновление

Преимущества использования системы «Мои файлы» в учебном процессе:

- возможность использования системы как интерактивного офиса;
- использование системы как облачного хранилища;
- возможность совместной работы с файлами в режиме реального времени

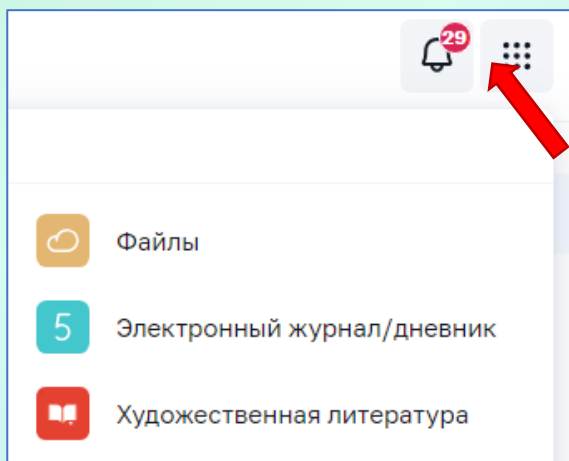
Функционал подсистемы «Файлы»



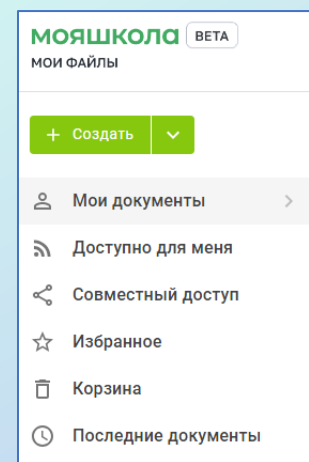
Начать работать просто, как раз, два, три!



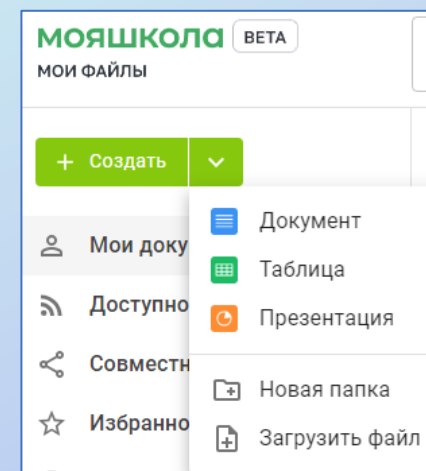
1



2



3



Три варианта доступа

Приватно

Совместно

Мои документы



Доступны для меня

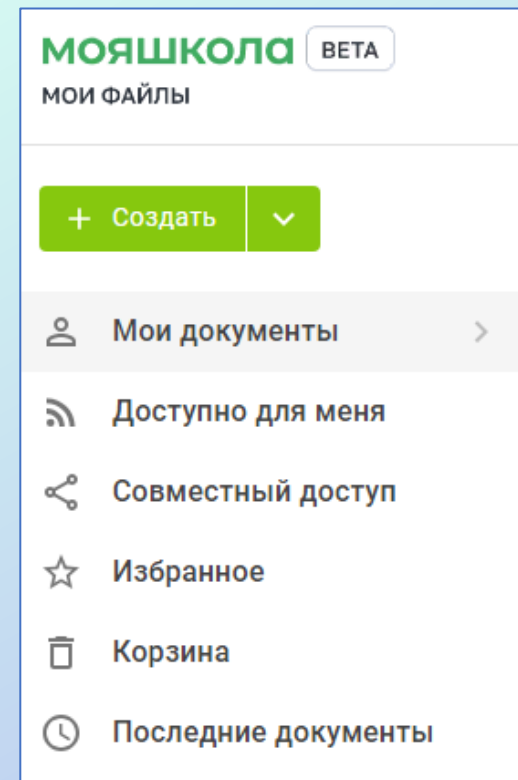
Избранное

Совместный доступ

Последние документы

- чтение
- запись
- комментирование

Корзина



Работа с документами



хранение документов

сортировка документов

загрузка файлов

предоставление доступа к документам

создание документов

изменение документов

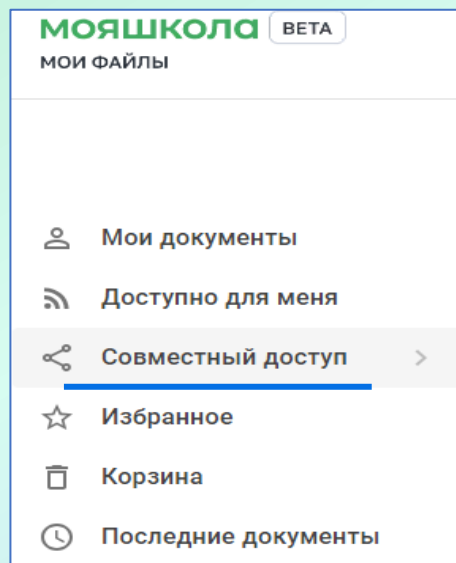
выбор типа доступа к документам

совместная работа с документом

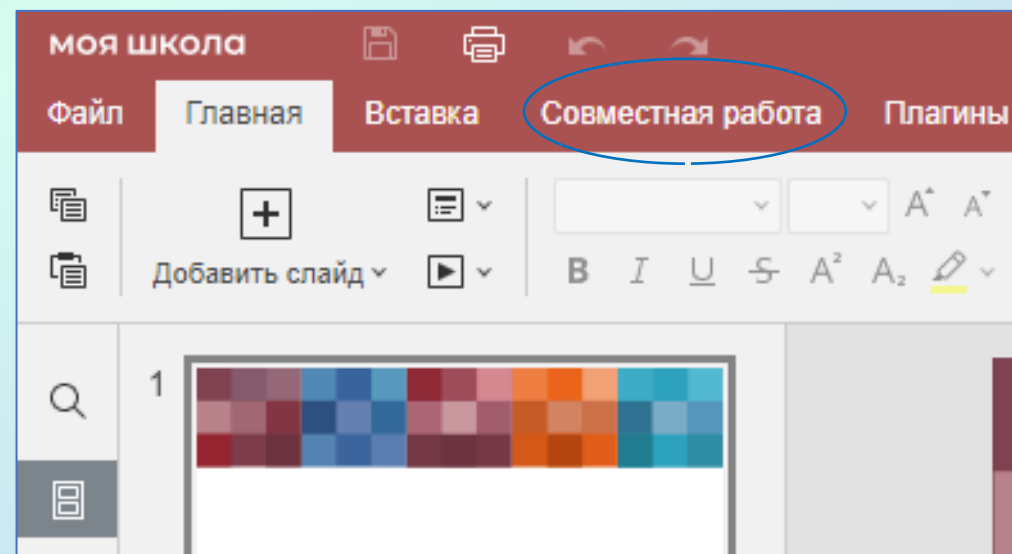
Можно работать всем вместе



Совместный доступ к документам



Совместная работа с документами



Возможность просмотра на оборудовании с функцией Смарт ТВ

Работа с подсистемой файлы на уроке

1. Ответы на задания учителя

практические

лабораторные

проекты

скриншоты

сочинения

опросы

ТЕКСТОВЫЙ
ДОКУМЕНТ




таблица



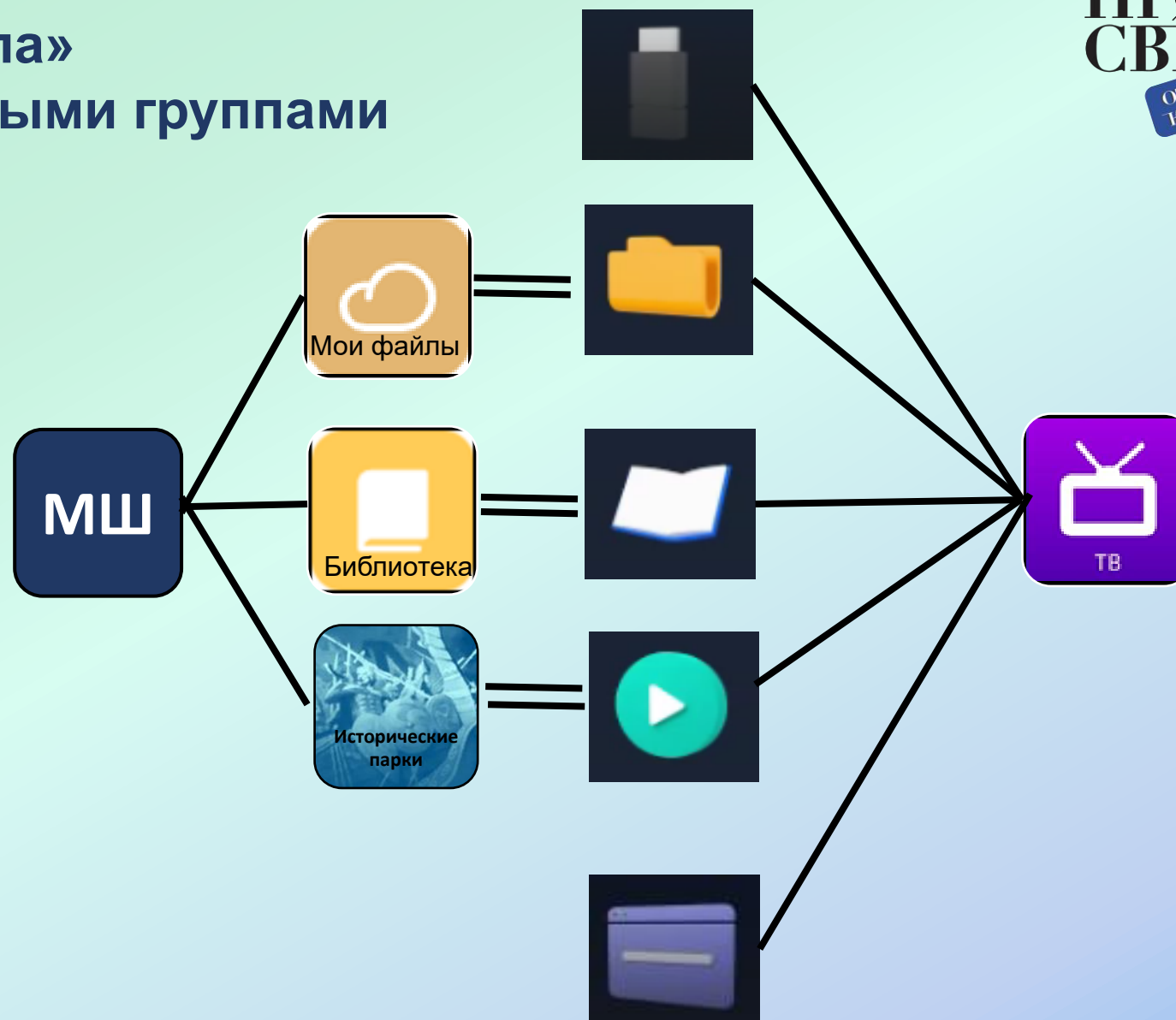
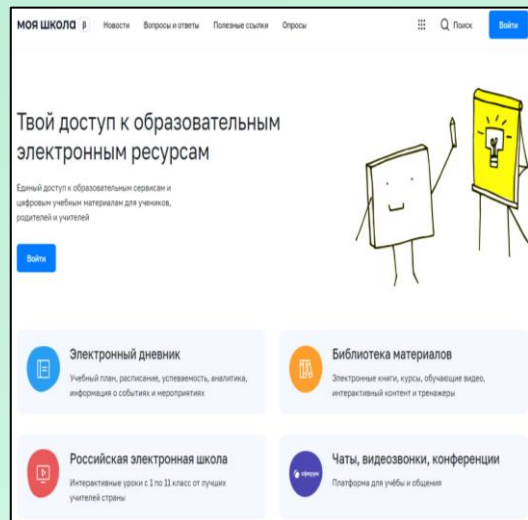
презентация



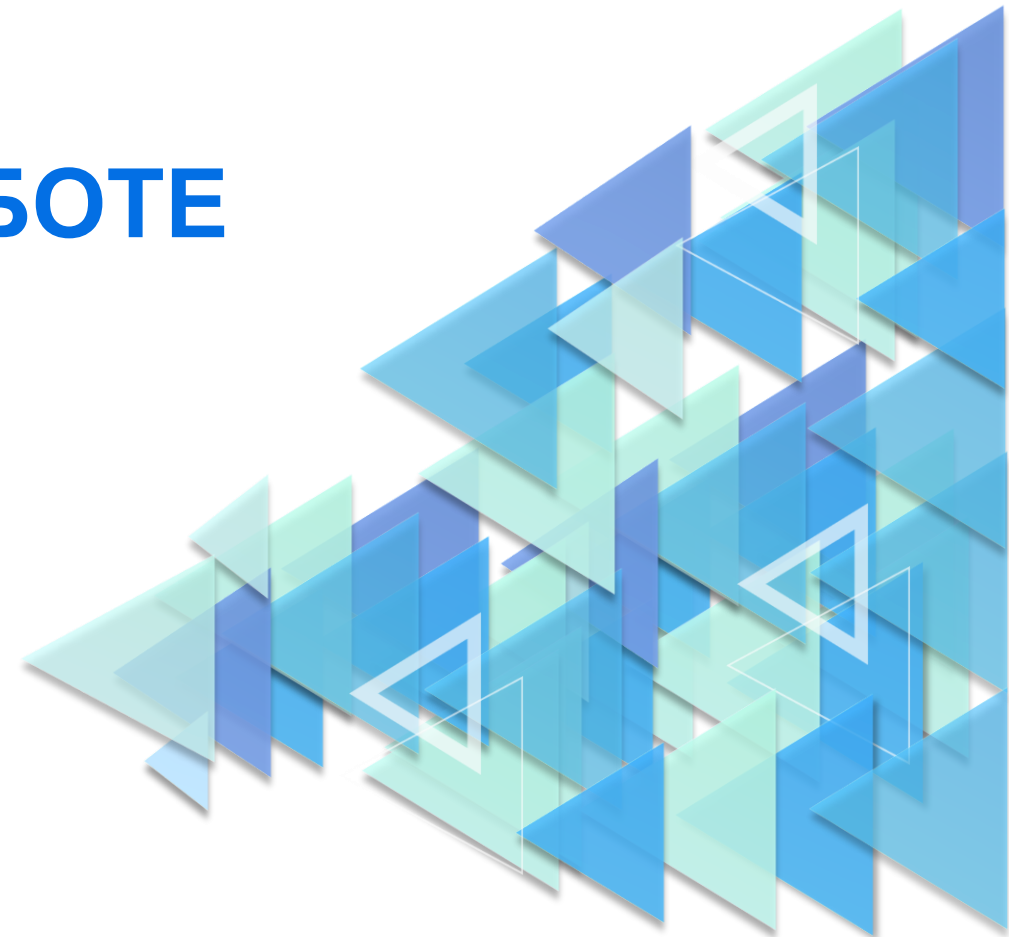
2. Совместная работа в одном документе



Интеграция подсистем ФГИС «Моя школа» с функциональными группами «Смарт ТВ»



ОБЩИЕ ВОПРОСЫ ПО РАБОТЕ СО ФГИС «МОЯ ШКОЛА»



Взаимодействие и партнерство с субъектами РФ

Государственный университет просвещения в лице нашего Центра взаимодействует с региональными министерствами (департаментами) образования и развивает **эффективное сотрудничество** в рамках реализации проекта «Цифровая образовательная среда».



На сегодняшний день мы заключили Соглашение о сотрудничестве уже с **8 регионами** и готовы расширить партнерские связи!

Приглашаем вас к взаимодействию!



Регионы, заключившие соглашение о сотрудничестве

№	Субъект РФ
1	Ивановская область
2	Калининградская область
3	Нижегородская область
4	Краснодарский край
5	Красноярский край
6	Ставропольский край
7	Республика Ингушетия
8	Ямало-Ненецкий автономный округ

Форма соглашения о сотрудничестве находится здесь:

<https://disk.yandex.ru/i/o6oEKpYw6dUIPQ>



Онлайн курсы повышения квалификации для администраторов



МОЯ ШКОЛА



Онлайн-курсы повышения квалификации для администраторов и педагогов для получения практических навыков по работе во ФГИС «Моя школа»



36 академических часов



После прохождения курсов пользователи раскроют для себя все возможности подсистем **ФГИС «Моя школа»**

Практико-ориентированные курсы содержат:



интерактивные задания



кейсы



тесты

Регистрация на курсы:

<https://adminmyschool.ru/>



Онлайн курсы повышения квалификации для администраторов



МОЯ ШКОЛА

МОЯ ШКОЛА

ПРО
СВЕТ
ГОСУДАРСТВЕННЫЙ
УНИВЕРСИТЕТ
ПРОСВЕЩЕНИЯ

Курс повышения квалификации

по взаимодействию с компонентами цифровой образовательной среды на платформе ФГИС «Моя школа»

ЗАПИСАТЬСЯ

Курс рассчитан на **36** академических часов

Наши материалы по использованию ФГИС «Моя школа» помогут вам максимально **эффективно использовать платформу и повысить качество образования** в вашей организации

По итогам обучения выдается сертификат

Для кого этот курс



Для администраторов образовательных организаций



Для муниципальных и региональных координаторов

Онлайн курсы повышения квалификации для администраторов



электронный сертификат

выдается по завершению курсов, при условии удачного прохождения итоговых работ



используется система «Прокторинг»,

позволяющая аккумулировать аналитику прохождения курсов



у региональных и муниципальных координаторов, администраторов ОО есть возможность просмотра метрики прохождения курсов

уровни

регион

муниципалитет

школа





Наша платформа
<https://myschool.edu.ru/>



Форма обратной связи
<https://myschool.guppros.ru/feedback/>



Методическая поддержка
<https://myschool.guppros.ru/>



Электронная почта
myschool@guppros.ru

